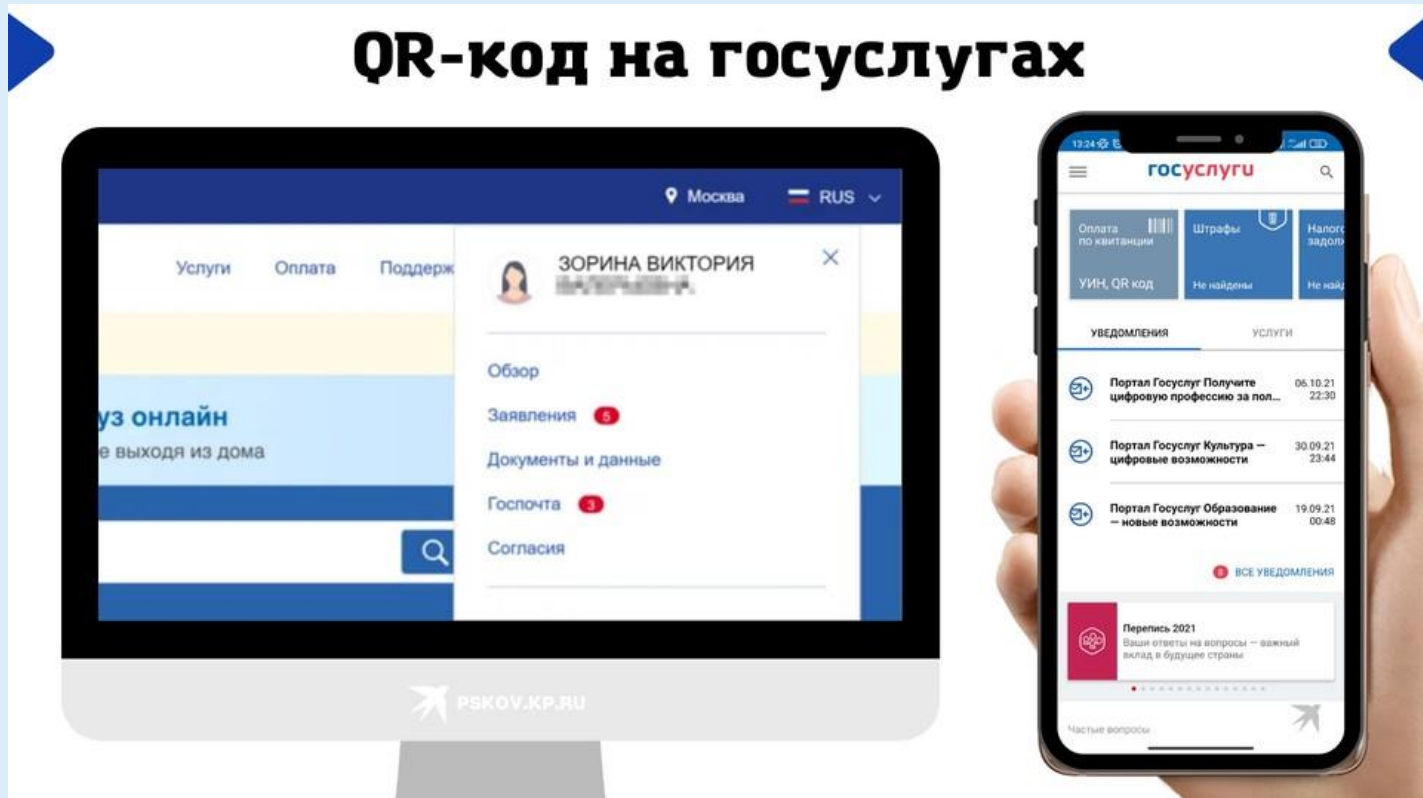


## QR-код на госуслугах



Если у вас уже сделана прививка от коронавируса, то получить уникальный QR-код можно благодаря системам «Госуслуги». Проверьте, имеете ли вы все необходимое для успешного получения QR-кода:

1. Вы завершили полный курс вакцинации из двух компонентов или сделали ревакцинацию.
2. Введенная вакцина должна быть одной из зарегистрированных в России: «Спутник V», «Ковивак», «Эпиваккорона» или «Спутник Лайт».
3. У вас есть личный кабинет на Госуслугах или вы имеете при себе основные документы, чтобы создать его впервые.

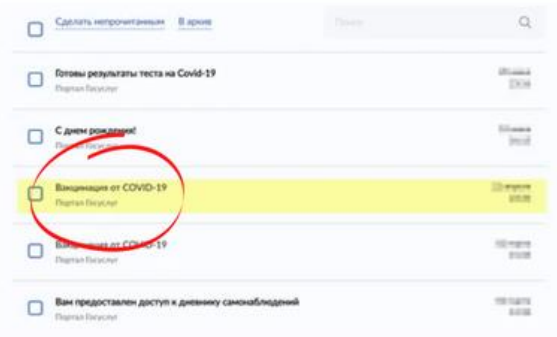
**ВАЖНО:** после постановки второго компонента вакцины должно пройти время, чтобы в личном кабинете Госуслуг появился QR-код. Обычно это занимает от 24 часов до 4-х суток.

### ПОШАГОВАЯ ИНСТРУКЦИЯ

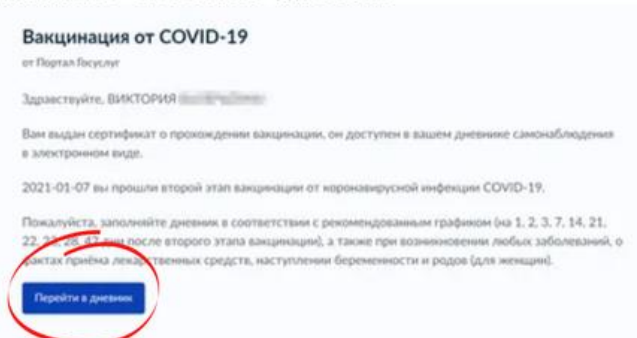
Как получить QR-код через компьютер:

1. Заходим на сайт [gosuslugi.ru](https://gosuslugi.ru)
2. На главной странице нужно авторизоваться и войти в личный кабинет. Если вы видите свою фамилию в правом верхнем углу, то вы уже авторизованы.
3. Далее переходим на вкладку «Госпочта».
4. Согласно картинкам, жмем на ссылку «Вакцинация от COVID-19». Внизу страницы «Посмотреть сертификат» - появится страница «Сведения о результатах исследований и иммунизации COVID-19». «Посмотреть» - Перед вами появится страница, сертификат, а внизу – ваш личный QR-код. Сохраните его на компьютер и распечатайте.
5. Внизу страницы появится кнопка «Перейти в дневник». Вы можете заполнить дневник наблюдения.

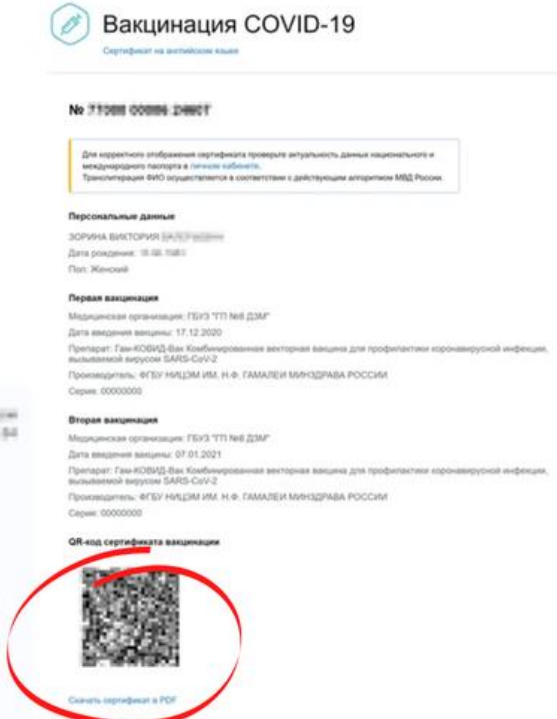
**1. ПЕРЕЙДИТЕ ПО ССЫЛКЕ «ВАКЦИНАЦИЯ ОТ COVID-19»**



**2. НАЖМИТЕ «ПЕРЕЙТИ В ДНЕВНИК»**

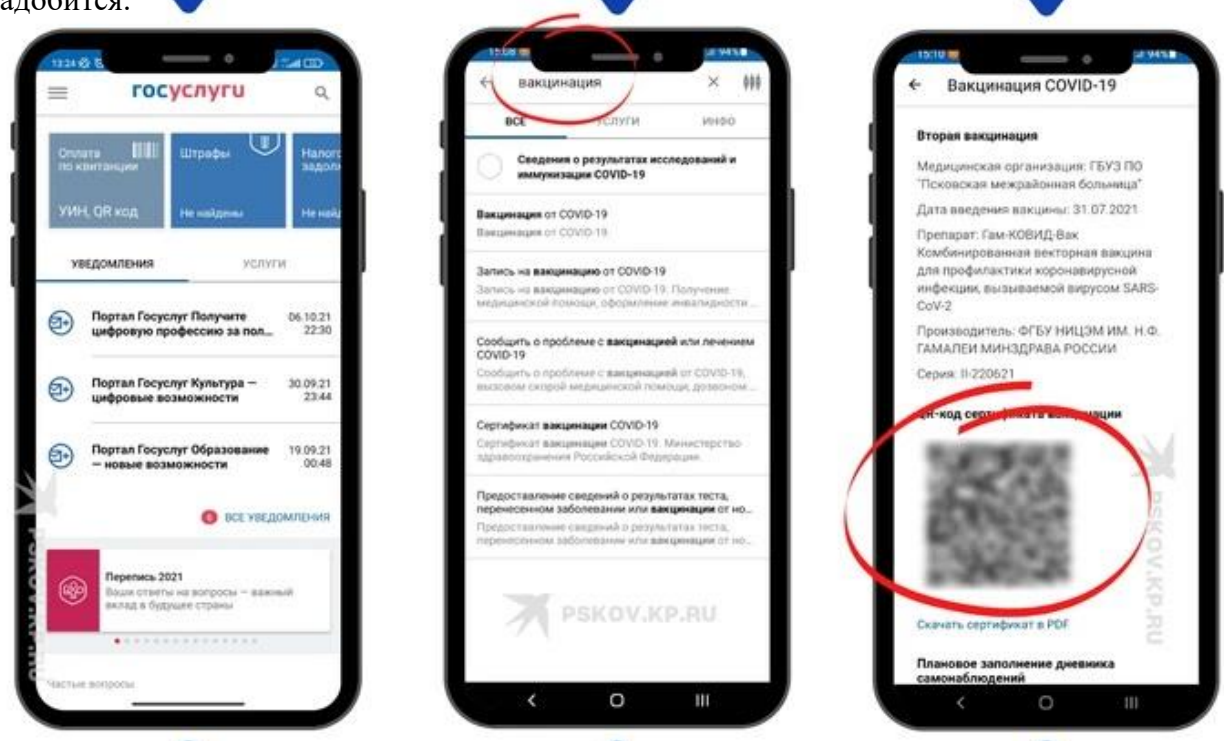


**3. ОТКРОЕТСЯ СТРАНИЦА С QR-КОДОМ**



**Как получить QR-код через телефон:**

1. Скачать на телефон приложение Госуслуг.
2. Написать в поиске портала слово «Вакцинация».
3. Система автоматически найдет ваш сертификат, в самом низу страницы вы найдете личный QR-код о вакцинации.
4. Не забудьте сохранить QR-код в pdf-формате, нажав на соответствующую ссылку под квадратом QR-кода. Лучше всего – распечатайте свой код, чтобы не искать его в системе телефона, когда он понадобится.



Получить QR-код через приложение намного проще